


Lgtøk

indoor

" Non è il cemento, non è il legno, non è la pietra,
non è l'acciaio, non è il vetro l'elemento più resistente.
Il materiale più resistente nell'edilizia è l'arte. "

Gio Ponti





Indice

- 8 Il concetto di cucina che si adatta agli spazi
- 10 Linea Up Window - C1/C2
- 32 Progetto : nella roccia del lago di Como
- 38 Linea Low Window - B1/B2
- 52 Progetto : cucina in acciaio in uno spazio ridotto
- 56 Progetto : nel cuore di Novara
- 58 Materiali e finiture
- 62 Informazioni tecniche
- 82 Note legali

Il concetto di cucina che si adatta agli spazi

Lgtek presenta la linea Window di cucine per interno ed esterno, un'insieme di elementi che si adattano a qualsiasi spazio e tempo.

Essenziale, pratica e libera sono alcune delle parole chiave che esprimono al meglio il nostro concetto di cucina.

Le stazioni di lavoro C1/B1 sono abbinate al modulo elettrodomestici e dispense, mentre il C3 è stato pensato per ambienti esterni. Insieme permettono di creare spazi inediti all'interno della cucina.

Tutti i moduli sono stati pensati e realizzati per diventare veri e propri pezzi di design, dove non esiste un 'davanti' e un 'dietro', infatti ciascuno di essi può anche essere collocato all'interno di un ambiente come elemento 'free standing': sono belli ed eleganti da qualsiasi lato li si guardi. Nel caso dei due moduli da interno gli schienali sono realizzati con particolari retro chiusure, con il medesimo materiale dei fianchi e dei profili frontali.

Nascono dunque vere e proprie sculture, ognuna diversa dall'altra ma tutte accomunate dagli stessi elementi e caratteristiche, che permettono eventuali spostamenti in seconde case al mare o in montagna.

La linea Window presenta moduli di dimensioni standard, che, ripetuti più volte, possono anche comporre elementi di grandi dimensioni.

La stazione di lavoro e quella di stoccaggio sono prevalentemente realizzate in acciaio inox satinato: profili, maniglie, ante, 'slitte' rialzate e piano lavoro sono pezzi singoli che insieme completano e delimitano la cucina Lgtek. Box a vista e dispense sono invece stati pensati in legno, precisamente in Rovere multistrato (possibilità di cambiare tipologia su richiesta).

Questi due materiali, sapientemente uniti, si legano perfettamente e sono in grado di rendere ciascun modulo caldo e freddo a seconda dell'ambiente.

Nel modulo C1 è possibile avere cassettiere, forno, box contenitivi a vista oppure ante con annesso dispense a scomparsa o ripostigli spazzatura, mentre nel modulo verticale troviamo lavastoviglie, forno, microonde, cantinetta vino e dispense.

Le combinazioni standard presenti a pag. 20-21 e 32-33 sono la base di qualsiasi cucina, piccola o grande che sia, studiate con grande attenzione per garantire sempre la massima funzionalità.

Nella nuova linea di Cucine in acciaio Low Window la 'slitta' lascia spazio allo zoccolino, conferendo alla cucina un aspetto diverso, più massiccio ma allo stesso tempo più spazioso. Caratteristiche e design simili alla linea Up Window, ma soluzioni tecniche che ampliano la gamma di cucine per interno e offrono un prodotto perfetto in contesti classici o contemporanei.

In questa cucina in acciaio sono disponibili ante e cassetti con o senza maniglie, sostituite dal meccanismo push-pull. E' possibile inoltre dare un colore personalizzato al modulo, grazie alla possibilità di verniciare la componente centrale: non esiste una gamma di colori a catalogo, ma chiunque può scegliere la propria colorazione RAL creando sfumature di colori uniche.

Modulo Up Window C1 - stazione di lavoro

Il modulo Up Window C1 stazione di lavoro è stato pensato e studiato per essere collocato in qualunque ambiente, dal rustico al moderno.

Il modulo stazione di lavoro, a catalogo in varie dimensioni, racchiude tutte le funzioni essenziali in cucina : la zona cottura, la zona lavaggio e stoccaggio.

Tutti e tre i passaggi sono fondamentali, con ordine ogni volta diverso, ma devono sempre essere studiati con rigore e logica, per facilitare la fluidità dei movimenti che devono essere accompagnati, non forzati.

Dispense e vani interni sono realizzati in legno di Rovere (su richiesta possibilità di scegliere una diversa tipologia), il tutto è racchiuso dalla solidità e dalla robustezza dell'acciaio, presente in tutte le componenti a vista di ogni cucina.

Sono disponibili varie finiture di acciaio inox, satinato e orbitato per chi predilige l'acciaio a vista, verniciato per chi invece ha necessità di dare colore alla propria cucina, mantenendo le stesse caratteristiche di solidità e durezza dell'acciaio.

Tutti i moduli Up Window presentano un design riconoscibile, grazie alle particolari 'slitte' che permettono alla cucina di essere rialzata da terra, consentendo facilità di pulizia e manutenzione.

Rendono anche l'impatto visivo della cucina più 'leggero' ed elegante.

Tutti i componenti sono saldati per nascondere qualsiasi piega o punto cieco, ad eccezione dei montanti laterali, piegati a C per fare in modo che il lato di chiusura risulti un pezzo unico.

Il piano da 2 cm di spessore, saldato ai bordi, sormonta il blocco e diventa un pezzo unico con il lavello e il paraschizzi, oltre ad eventuali optional che è possibile inserire.



A destra il modulo C1 da 144 cm dedicato alla funzione 'lavaggio', con lavello e vano spazzatura da una parte, lavastoviglie in acciaio rialzata da terra e piano lavoro dall'altra.



La scelta di elettrodomestici e accessori deriva da un attento studio di forme e materiali, sempre in sintonia con il design di Lgtek. L'acciaio rimane predominante, soprattutto nella scelta della rubinetteria e del lavello, quest'ultimo saldato a mano al piano.



Avere la possibilità di scegliere la tipologia di rubinetto e lavello (più squadrati per risaltare ancora una volta la forma della cucina, o più stondati per ammorbidirla) permette a chiunque di personalizzare il piano lavoro, così che ogni cucina risulti diversa all'altra.

Dispense e vani a giorno sono realizzati in legno di Rovere, elemento che scalda e rende la cucina in acciaio perfetta anche per ambienti domestici. Acciaio e legno si fondono e danno vita ad un mix perfetto per caratteristiche tecniche e visive.

Esperti artigiani realizzano ogni pezzo artigianalmente, con la massima cura per ogni particolare.




Dimensioni e caratteristiche sono personalizzabili, come la disposizione e il numero delle mensole in una dispensa, che varia in base alle esigenze di ogni cliente, che può scegliere e studiare cosa inserire in ogni scompartimento.

I cassetti invece sono a catalogo in varie dimensioni, sia in altezza che larghezza, rendendo il nostro su misura 'reale'.



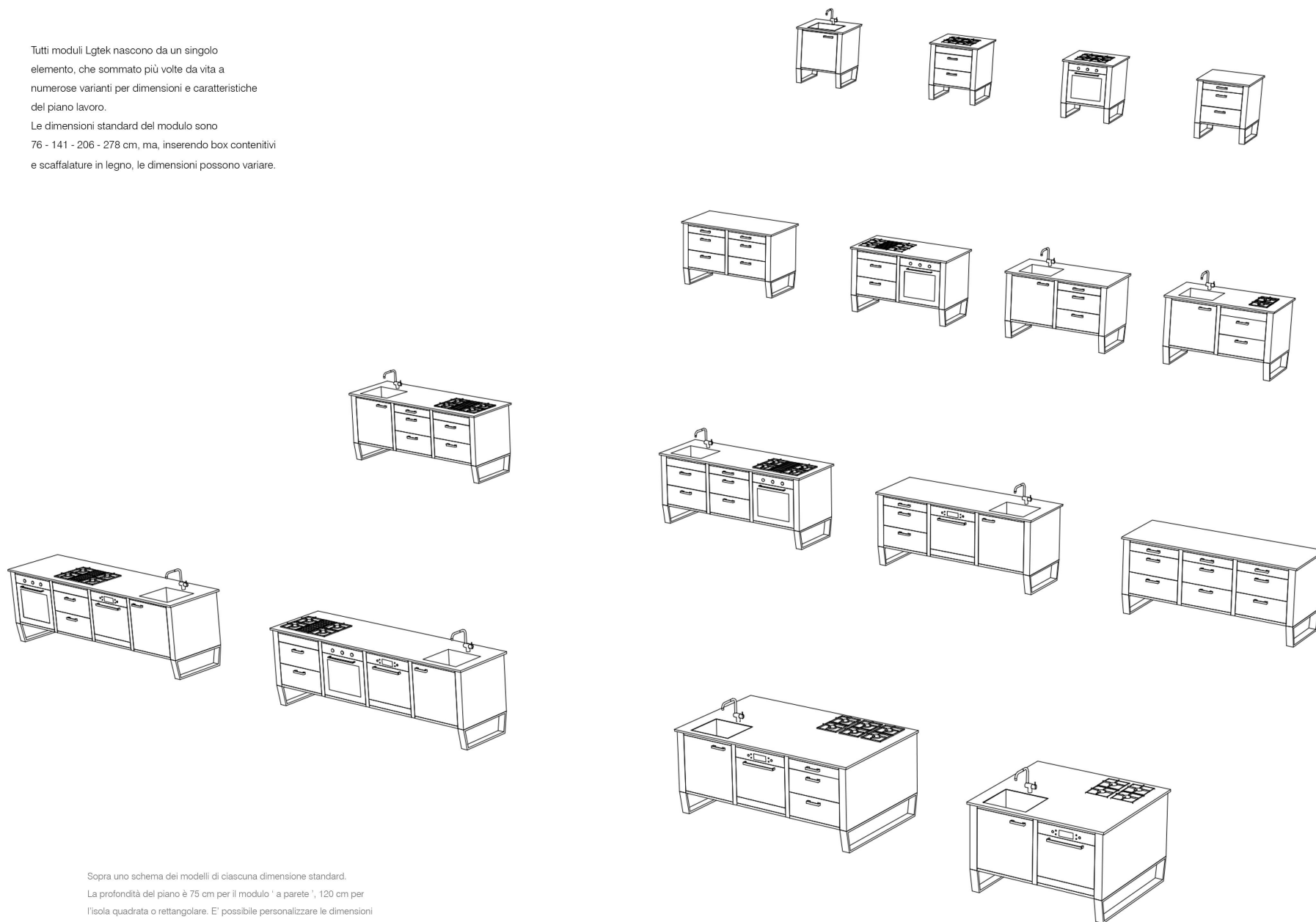
Sopra il modulo Up Window C1 stazione di lavoro da 275 cm, con cassetteria, forno, vano spazzatura e lavastoviglie.
A destra invece il modulo Up Window C1 Isola, da 210x120 cm, attrezzato per una piccola cucina da ristorazione a vista.
Il piano si completa di friggitrice, prese elettriche a scomparsa, induzione e lavello. E' stato inserito anche un frigorifero a due cassettoni, per rendere l'isola completamente autonoma.



Varianti modulo Up Window C1 - stazione di lavoro

Tutti i moduli Lgtek nascono da un singolo elemento, che sommato più volte dà vita a numerose varianti per dimensioni e caratteristiche del piano lavoro.

Le dimensioni standard del modulo sono 76 - 141 - 206 - 278 cm, ma, inserendo box contenitivi e scaffalature in legno, le dimensioni possono variare.





A sinistra il canale attrezzato in finitura satinata, posto al centro di un'isola con piano di lavoro in versione orbitata. Avere diverse tipologie di finiture sul medesimo top crea sfumature di colore uniche.

Il canale attrezzato di Lgtek consente di avere tutto a portata di mano direttamente sul piano di lavoro, di poter appoggiare le stoviglie ad asciugare senza doverle riporre direttamente nelle zone di stoccaggio e di avere prese elettriche a scomparsa dove poter collegare i propri elettrodomestici (macchina del caffè o frullatore).



Modulo Up Window C2 - elettrodomestici e dispense

La linea Up Window si completa con il modulo di stoccaggio, appositamente studiata per accogliere forno, microonde, frigorifero, cantinetta vino e dispense. Questo elemento, disponibile in varie dimensioni, si può fondere con il modulo C1, formando così un unico elemento completo a tutti gli effetti.

Può essere collocato a parete, così come al centro di un ambiente, diventando elemento 'free standing' grazie ad una particolare retro chiusura in acciaio inox, che la rende perfetta da qualsiasi angolazione lo si guardi. Rendere visibili e funzionali tutti e quattro i lati della stazione la rende unica e preziosa, come un gioiello che completa un bracciale. La combinazione classica non esiste per Lgtek, in qualsiasi modulo. Ognuno ha il diritto e la possibilità di creare su misura la propria soluzione, in base a esigenze e spazi, senza mai intaccare l'estetica e la funzionalità.

Di lato il modulo C2 da 144 cm con dispensa a sinistra e cassettera, forno e microonde a sinistra.

Legno e acciaio, caldo e freddo, una combinazione perfetta in cucina che rimane uno dei punti chiave del design di Lgtek. Qualsiasi dettaglio è studiato e realizzato rigorosamente da esperti artigiani che rendono il prodotto unico nel suo genere.

Le dispense sono studiate per contenere qualsiasi tipo di utensile da cucina, bevande o cibo, e gli spazi sono personalizzabili in base alle esigenze.





Estetica e funzionalità, una non dovrebbe mai essere subordinata all'altra, ed è per questo che Lgtek si è presa a carico il compito di rendere qualsiasi modulo da lei studiato sia bello da vedere, sia pratico da utilizzare.

La praticità è data da più fattori uniti assieme, uno di questi è la facilità di pulizia sotto ciascun elemento, grazie ad un sistema di 'slitte' rialzate, evitando così che lo sporco rimanga a lungo in luoghi dove l'igiene dovrebbe farne da padrone.

Funzionale in questo caso significa anche facile da inserire e ambientare in qualsiasi spazio, grazie ai materiali scelti che si sposano con antico e moderno, creando il connubio perfetto tra epoche diverse. Il suo posizionamento al centro della stanza lo rende un 'Jolly' della cucina, trasformando un semplice elemento contenitivo in un pezzo di design, che diventa vero e proprio arredo.

Lgtek ha studiato questo modulo per portare ordine e rigore all'interno della cucina, ma, come è solito dire, 'il troppo stroppia', ed è proprio per questo che non tutti gli elementi contenitivi sono chiusi da ante, bensì rimangono aperti. A chi non piace esporre quel particolare oggetto (stoviglia, porta olio o porta spezie) a cui è affezionato in cucina? Da qui la scelta di non rendere il modulo verticale completamente chiuso, ma posizionare in modo accurato dei box che non solo hanno la funzione contenitiva, ma alla vista rendono l'insieme più leggero ed elegante.






Le zone di stoccaggio sono disponibili sia completamente aperte, con la sola eccezione di mensole regolabili in altezza, sia con la disposizione di cassetti interni.

Questo è possibile grazie a particolari cerniere rinforzate ad apertura di 155°, che consentono ai cassettoni di essere completamente estraibili. Questi ultimi possono essere completamente in acciaio, con spondina in vetro o senza, di varie altezze e tipologie.

Questo fa sì che ognuno abbia la propria corretta collocazione e funzionalità: più si sale con la dispensa più è consigliato utilizzare cassettoni con spondina in vetro, per consentire, nonostante l'altezza, la visione di quello che vi è all'interno.

Sopra un dettaglio delle tre tipologie di cassettoni estraibili interni, in acciaio con spondina dello stesso materiale e in acciaio con spondina in vetro a metà e tutta altezza.



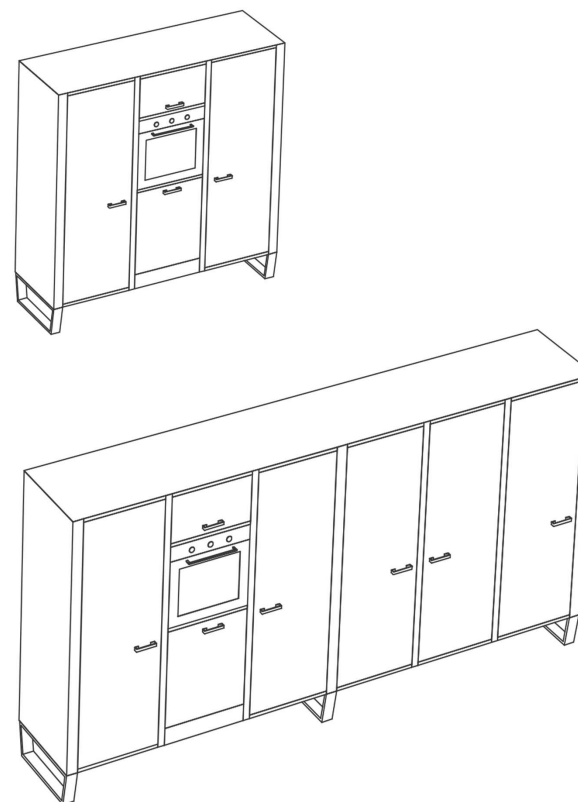


Sopra alcuni standard della stazione stoccaggio ed elettrodomestici, con varie soluzioni per ciascuno di essi.

Varianti modulo Up Window C2 - elettrodomestici e dispense

Anche i modelli della stazione elettrodomestici e dispense hanno dimensioni standard e possono contenere frigo, forno, microonde, cantinetta vino, lavastoviglie e dispense.

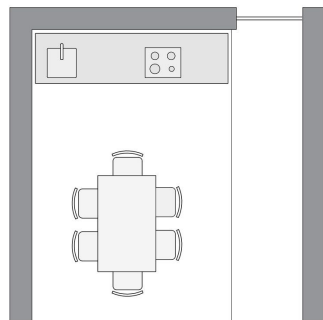
Tre moduli assieme creano la parete attrezzata di dimensioni standard massime, che si può ottenere senza 'slitte' di supporto al centro. In caso di dimensioni maggiori, al tris di moduli viene aggiunto a sua volta il modulo standard desiderato, così da formare pareti di stoccaggio senza limiti.



In pianta lo schema distributivo e il progetto della zona dining.

Il modulo C1 è stato studiato su misura in base alle caratteristiche della parete da attrezzare, seguendo l'andamento della grande volta a soffitto che caratterizza la casa.

Per recuperare più spazio possibile è stato inserito un pensile a parete, affiancato dalla cappa in acciaio inox.



Progetto : tra la roccia del lago di Como

L'abitazione presenta caratteristiche uniche, tra cui un grande arco a soffitto realizzato con pietra locale a vista. Quest'ultima è presente con ricorrenza in tutta la casa, e diventa motivo di contrasto con il grigio del pavimento e il bianco delle pareti.

In questo caso lo spazio è stato sfruttato al meglio, inserendo tutto ciò che serve ad una cucina per essere funzionale.

Lavastoviglie, piccolo microonde, frigorifero a cassettoni e vari moduli cassetiera, oltre che ad un pensile destinato a dispensa.

Il top è attrezzato con lavello in acciaio saldato al top e un piano cottura a induzione.





La cucina è stata pensata per rendere funzionale una zona della casa unica, dove la roccia della montagna che affiora in superficie diventa parte integrante dell'ambiente ; luogo perfetto per aperitivi con amici e degustazioni di vini.

Il concetto di cucina in acciaio, data la grande importanza della pietra a vista, risulta essere centrato, facendo sì che l'una esalti l'altra.

La matericità all'interno dell'ambiente è fondamentale e punto chiave nel progetto.

A destra il dettaglio del piano lavoro, che sembra essere incastonato nella pietra calcarea della montagna, così come il pensile e la cappa.





Sotto un focus sul cassetto con al suo interno il portaposate fornito di serie in ogni cucina. E' possibile comporre tutto il cassetto con varie tipologie di porta oggetti, di varie forme e dimensioni.

La committenza era alla ricerca di una cucina resistente, adatta a condizioni ambientali particolari. Dalla roccia presente sul lato sinistro del modulo, infatti, fuoriesce spesso acqua direttamente dalla montagna, andando a scolare nella grata, ma andando anche a contatto con parte della cucina, che doveva quindi essere in materiale altamente resistente e a prova di umidità.





Modulo Low Window B1 - stazione di lavoro

La linea Low Window stazione di lavoro presenta caratteristiche molto simili alla linea Up Window, ad eccezione per lo zoccolino di chiusura della base, più adatto a situazioni di pavimento poco regolari.

Il design riconoscibile di Lgtek rimane intatto, ampliando così la gamma di prodotti per interno.

La possibilità di verniciare la componente centrale del modulo lo rende universale, adatto a qualsiasi tipo di situazione e ambiente. Non esiste una gamma di colori a catalogo ma chiunque può scegliere la propria colorazione RAL, creando sfumature di colori uniche.

Lo zoccolino di chiusura è stato pensato per risultare molto interno rispetto al bordo esterno della cucina, circa 15/20 cm personalizzabili.

Questo rende il movimento dei piedi al di sotto di essa molto fluido, permettendo a chiunque di potersi sporgere e stare ben a contatto con il bordo del piano lavoro.

Di lato il modulo B1 da 144 cm con lavello integrato e canale attrezzato.

Finitura corpo centrale acciaio inox verniciato RAL 3012, finitura piano e zoccolino orbitata.





L'eleganza del Rovere si sposa perfettamente con l'acciaio inox sia satinato/orbitato sia verniciato, scaldando il cuore della cucina. Tutti i vani e le dispense sono realizzati da esperti artigiani che rendono ogni pezzo unico e irripetibile.

E' possibile personalizzare la disposizione interna, cambiando le altezze di mensole e montanti, per avere lo spazio che serve nel punto migliore.

I cassetti estraibili sono una soluzione diversa per comporre le dispense, consentendo di utilizzare tutto lo spazio possibile e garantisce anche una facile pulizia.

I cassetti in acciaio completamente estraibili, facilitano il raggiungimento di oggetti collocati nel fondo del vano e difficilmente accessibili.

Sono inoltre provvisti di un meccanismo di chiusura a frenata per evitare fastidiosi rumori.

Di lato un dettaglio della dispensa a doppia anta, con travetto porta mensola centrale, di profondità minore per consentire il posizionamento anche di oggetti molto alti nella zona frontale.



La linea Low Window è personalizzabile a tutti gli effetti, potendo scegliere la versione verniciata o inox satinata/orbitata, mantenendo tutte le caratteristiche che la contraddistinguono. Ante e cassetti sono disponibili sia in versione con maniglia (solo in acciaio inox), elemento distintivo della linea di cucine Lgtek, sia con meccanismo push pull, per una soluzione più lineare e contemporanea.

A lato la linea Low Window verniciata con piano e zoccolino in inox orbitato, sopra invece in versione completamente satinata.

Tutte le cucine Lgtek hanno piani di lavoro in acciaio inox AISI 304, materiale igienico che permette di resistere alla corrosione e ad alte temperature.

La grande facilità di pulizia lo rende perfetto per qualsiasi tipo di utilizzo in cucina, sia nella versione satinata che orbitata.

L'alzata del top è personalizzabile, così come lo spessore, in base all'utilizzo del cliente.

A destra un focus del lavello integrato al top in versione orbitata, e rubinetto nella stessa finitura.

In questo modo il piano lavoro risulta essere un pezzo unico, garantendo grande facilità di pulizia e igiene.



Modulo Low Window B2 - stazione di stoccaggio ed elettrodomestici

Nella linea Low Window la 'slitta' lascia spazio allo zoccolino, conferendo alla cucina un aspetto diverso, più massiccio ma allo stesso tempo più spazioso.

Questo elemento si sviluppa in altezza ed è studiato per accogliere forno, lavastoviglie, frigo e dispense di varie dimensioni.

Il modulo B2, così come tutti gli altri moduli della linea, è disponibile in varie dimensioni; sommando più volte un singolo elemento si ottengono misure senza limiti.

Oltre ad elettrodomestici standard, è possibile inserire anche macchine del ghiaccio/acqua e del caffè, tutto rigorosamente in acciaio inox ed a incasso, per conferire alla cucina un aspetto sempre moderno e lineare.

A lato un elemento a due porte in acciaio inox a tutta altezza, per contenere una dispensa a sinistra e un frigo a destra.

Dimensioni del modulo : 141x70x204 cm

Finitura : acciaio inox satinato

Modello : Low Window B2





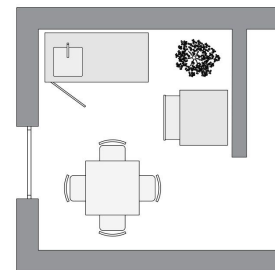
Lgtek consente di abbinare materiali e colorazioni, per avere sempre sfumature e tonalità differenti.

E' possibile avere diverse colorazioni e finiture di acciaio nello stesso modulo, ad esempio lo zoccolino e il piano di lavoro satinati e il corpo centrale della cucina in versione orbitata, e viceversa.

Anche il colore è possibile averlo solo su determinate componenti, ad eccezione del piano di lavoro, disponibile solo in versione satinata e orbitata.



Di sotto la planimetria dell'area cucina, che risulta piccola ma armoniosa e funzionale negli spazi.
A sinistra il modulo C1 lavaggio da 141 cm con lavastoviglie a incasso e vano spazzatura sottolavello.



Progetto : cucina in acciaio in uno spazio ridotto

L'ambiente essenziale e i colori tenui accentuano la matericità della cucina, in questo caso divisa in due blocchi, come rigorosamente chiesto dalla committenza.

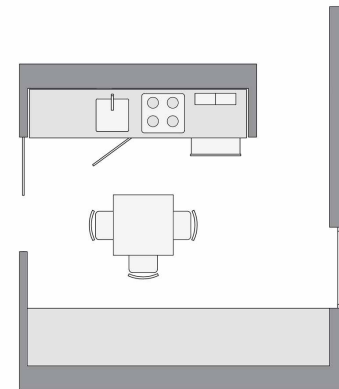
Il modulo C1 da 141 cm con funzione 'lavaggio' presenta lavello saldato al piano di lavoro, così come il paraschizzi. Il pensile posto al di sopra, invece, rappresenta la parte contenitiva.

Il modulo C1 da 76 cm è stato attrezzato con una cassettera, e posizionato a 90° rispetto al primo, per consentire in seguito il posizionamento del frigo free standing.

L'acciaio in questo contesto amplifica e riflette la luminosità dello spazio, dovuta alla grande vetrata posta al centro della parete a sinistra.

Sotto il modulo C1 cassetiera, addossato alla parete divisoria tra zona da pranzo e salotto.
Al di sopra di esso la cliente posizionerà un piano cottura ad induzione da appoggio, per consentirle di avere una cooking station conviviale, in caso di ospiti.





Progetto : nel cuore di Novara

Ci troviamo in uno dei palazzi storici di Novara, che affaccia direttamente sulla piazza principale della città.

La residenza si trova al terzo piano, e mantiene gli stessi elementi distintivi del periodo Barocco che presenta esteriormente. Intarsi in legno e decori sfarzosi rendono l'atmosfera magica, portandoti indietro nel tempo.

La scelta della cucina era dunque importante, doveva allo stesso tempo rispettare e fondersi con l'ambiente, senza risultare fuori luogo.

Da qui la scelta dell'acciaio, un materiale senza tempo, che si sposa perfettamente in qualunque tipo di situazione, mai troppo 'moderno', mai troppo 'rustico'.

La stazione di lavoro di 271 cm standard presenta da sinistra : cassetteria, forno e piano cottura a gas, lavello con annesso vano spazzatura e lavastoviglie.

La cappa e il pensile in acciaio completano la parete attrezzata.



Materiali e finiture

L'acciaio è l'essenza delle cucine Lgtek, presente a catalogo in varie finiture per adattarsi a qualsiasi tipo di esigenza da parte del cliente.

L'acciaio inox 304 orbitato a mano riduce la visibilità di sporco in superficie, eliminando quasi del tutto le impronte. Questo trattamento conferisce all'acciaio un aspetto caldo ed accogliente, perfetto sia per ambienti contemporanei che rustici.

L'acciaio inox 304 satinato riflette maggiormente la luce e rende più luminoso lo spazio. Le linee di satinatura parallele tra loro sono eleganti e raffinate.

La finitura verniciata invece, permette alla cucina di assumere il colore che il cliente predilige, non intaccando le proprietà dell'acciaio. Non è presente una cartella colori ma ognuno ha il diritto di scegliere il proprio RAL, in base allo spazio in cui andrà collocata, rendendo ogni pezzo unico nel suo genere.

Il cuore delle cucine invece, ovvero interni e dispense, è realizzato in legno multistrato e massello di Rovere.



- Acciaio inox orbitato a mano



- Acciaio inox satinato



- Acciaio inox verniciato a polveri termoindurenti

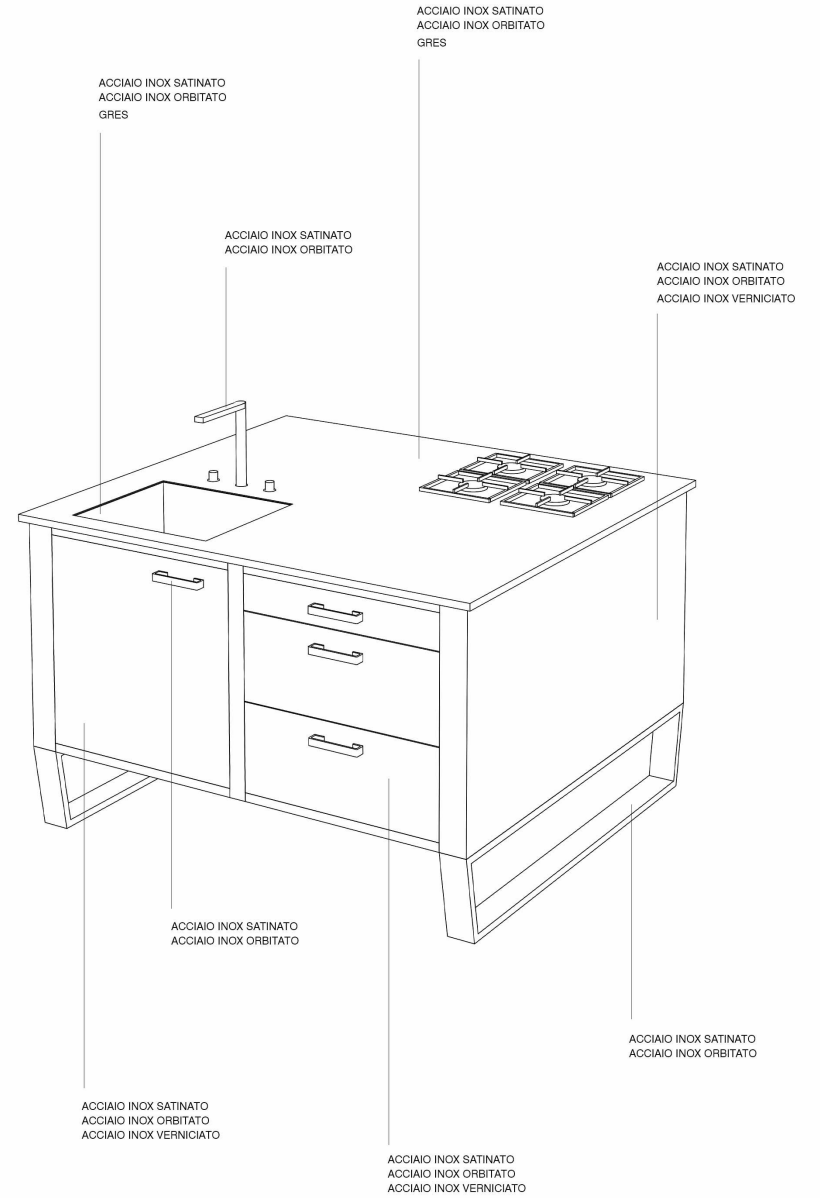
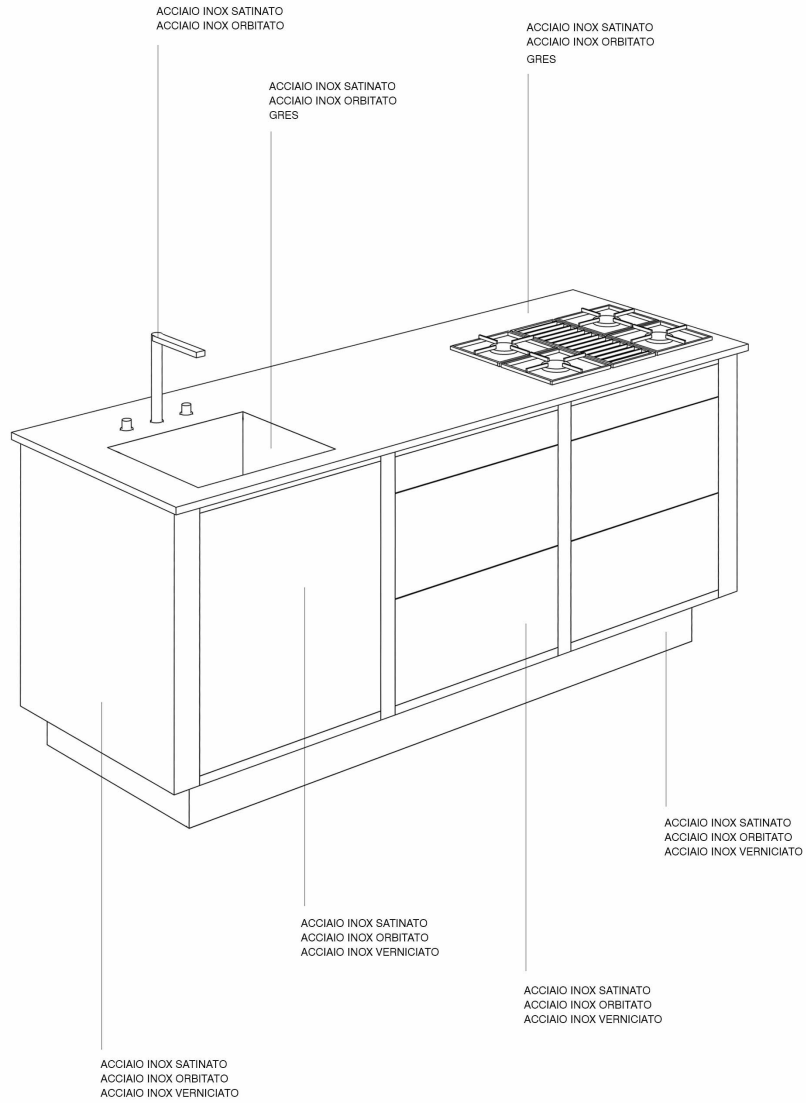


- Gres



- Legno di Rovere

LOW WINDOW C1

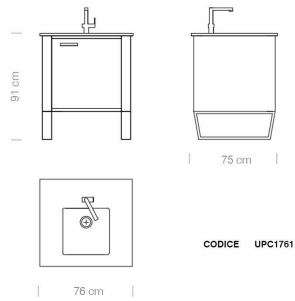


UP WINDOW C1 ISOLA

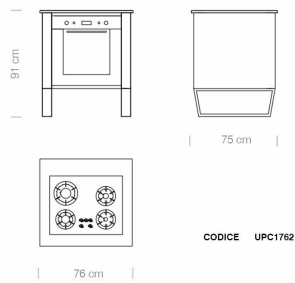
INFORMAZIONI TECNICHE LINEA **UP WINDOW C1/C2**

Informazioni tecniche

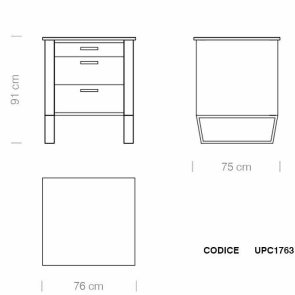
Modulo Up Window C1 - stazione di lavoro 76x75x91 cm



- Piano di lavoro in acciaio inox satinato con lavello 40x40 cm saldato
- Rubinetto in acciaio inox satinato
- Vano spazzatura sottolavello

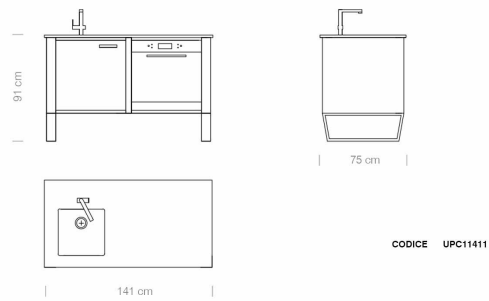


- Piano di lavoro in acciaio inox satinato
- Piano cottura 4 zone a gas/induzione
- Forno

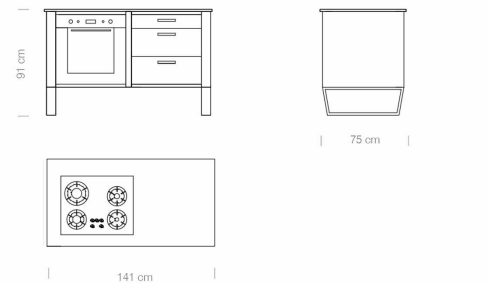


- Piano di lavoro in acciaio inox satinato
- Cassettiera

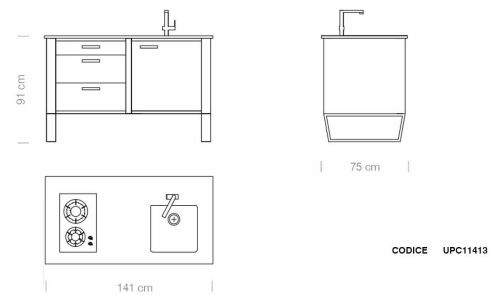
Modulo Up Window C1 - stazione di lavoro 141x75x91 cm



- Piano di lavoro in acciaio inox satinato con lavello 40x40 cm saldato
- Rubinetto in acciaio inox satinato
- Vano spazzatura sottolavello
- Lavastoviglie in acciaio inox satinato

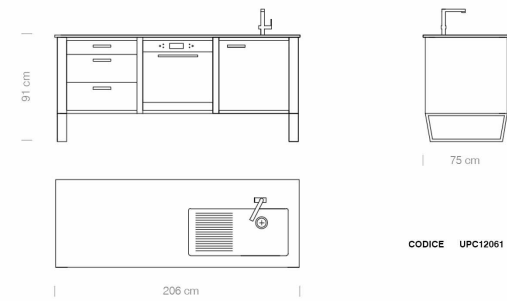


- Piano di lavoro in acciaio inox satinato
- Piano cottura 4 zone a gas/induzione
- Forno
- Cassettiera

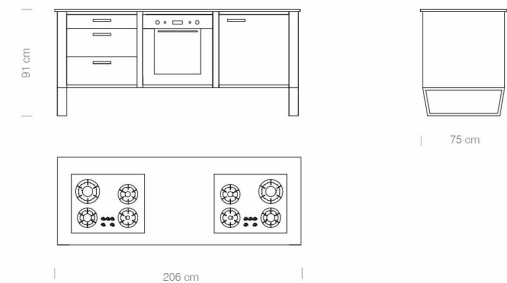


- Piano di lavoro in acciaio inox satinato con lavello 40x40 cm saldato
- Rubinetto in acciaio inox satinato
- Piano cottura 2 zone a gas/induzione
- Cassettiera
- Vano spazzatura sottolavello

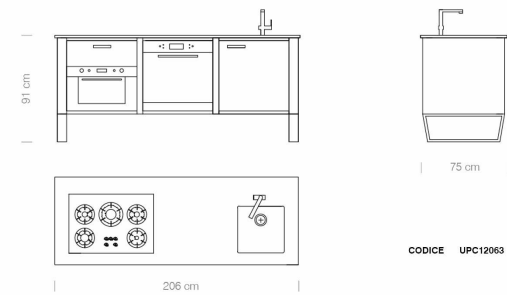
Modulo Up Window C1 - stazione di lavoro 206x75x91 cm



- Piano di lavoro in acciaio inox satinato con lavello 70x40 cm con sgocciolatoio saldato
- Rubinetto in acciaio inox satinato
- Cassettiera
- Lavastoviglie in acciaio inox satinato
- Vano spazzatura sottolavello



- Piano di lavoro in acciaio inox satinato
- Doppio piano cottura 4 zone a gas/induzione
- Cassettiera
- Forno
- Dispensa

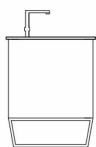


- Piano di lavoro in acciaio inox satinato con lavello 40x40 cm saldato
- Rubinetto in acciaio inox satinato
- Piano cottura 5 zone a gas/induzione
- Microonde e cassetto portaposate
- Lavastoviglie in acciaio inox satinato
- Vano spazzatura sottolavello

Modulo Up Window C1 - stazione di lavoro 274x75x91 cm



91 cm



75 cm

CODICE UPC12741

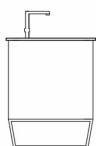


274 cm

- Piano di lavoro in acciaio inox satinato con lavello 70x40 cm con sgocciolatoio saldato
- Rubinetto in acciaio inox satinato
- Piano cottura 4 zone a gas/induzione
- Forno
- Cassettiera
- Lavastoviglie in acciaio inox satinato
- Vano spazzatura sottolavello



91 cm



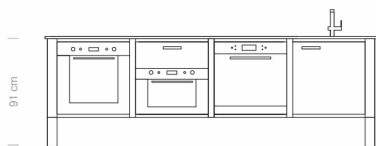
75 cm

CODICE UPC12742

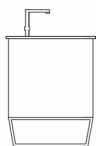


274 cm

- Piano di lavoro in acciaio inox satinato con lavello 40x40 cm saldato
- Rubinetto in acciaio inox satinato
- Piano cottura 5 zone a gas/induzione
- Forno
- Microonde e cassetto portaposate
- Cassettiera
- Vano spazzatura sottolavello



91 cm



75 cm

CODICE UPC12711



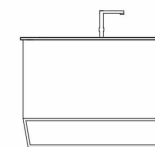
271 cm

- Piano di lavoro in acciaio inox satinato con lavello 70x40 cm con sgocciolatoio saldato
- Rubinetto in acciaio inox satinato
- Piano cottura 5 zone a gas/induzione
- Forno
- Microonde e cassetto portaposate
- Lavastoviglie in acciaio inox satinato
- Vano spazzatura sottolavello

Modulo Up Window C1 Isola - stazione di lavoro 141x120x91 cm

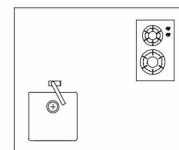


91 cm

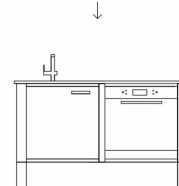


120 cm

LATO A



LATO B



141 cm

- Piano di lavoro in acciaio inox satinato con lavello 40x40 cm saldato
- Rubinetto in acciaio inox satinato
- Piano cottura 2 zone a gas/induzione

LATO A

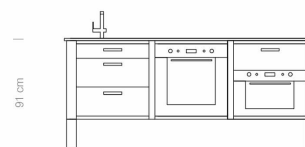
- Forno
- Cassettiera

LATO B

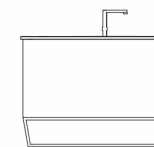
- Vano spazzatura sottolavello
- Lavastoviglie in acciaio inox satinato

CODICE UPC114111

Modulo Up Window C1 Isola - stazione di lavoro 206x120x91 cm

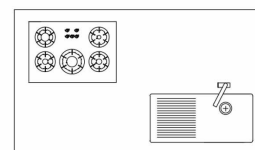


91 cm

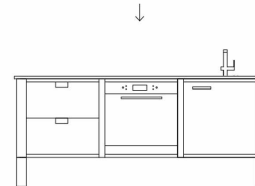


120 cm

LATO A



LATO B



206 cm

- Piano di lavoro in acciaio inox satinato con lavello 70x40 cm con sgocciolatoio saldato
- Rubinetto in acciaio inox satinato
- Piano cottura 5 zone a gas/induzione

LATO A

- Cassettiera
- Forno
- Microonde con cassetto portaposate

LATO B

- Frigorifero 2 cassettoni in acciaio inox
- Lavastoviglie in acciaio inox satinato
- Vano spazzatura sottolavello

CODICE UPC120611

Informazioni tecniche

Modulo Up Window C2 - stazione di stoccaggio ed elettrodomestici 76x71x204 cm

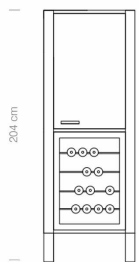


204 cm

76 cm

- Cantina vino, microonde e dispensa

CODICE UPC2761

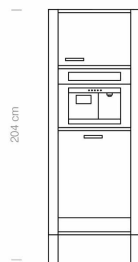


204 cm

76 cm

- Cantina vino e dispensa

CODICE UPC2762



204 cm

76 cm

- Lavastoviglie, macchina del ghiaccio e dispensa

CODICE UPC2763



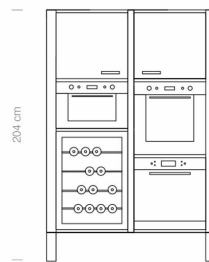
204 cm

76 cm

- Lavastoviglie, microonde e dispensa

CODICE UPC2764

Modulo Up Window C2 - stazione di stoccaggio ed elettrodomestici 141x71x204 cm

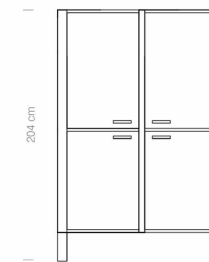


204 cm

141cm

- Cantina vino, microonde e dispensa
- Lavastoviglie, forno e dispensa

CODICE UPC21411

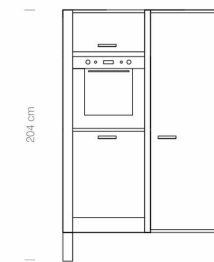


204 cm

141 cm

- Dispensa a due ante
- Dispensa a due ante

CODICE UPC21412



204 cm

141 cm

- Lavastoviglie, forno e dispensa
- Frigo

CODICE UPC21413

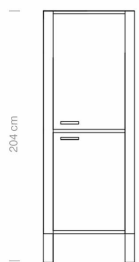


204 cm

76 cm

- Lavastoviglie, forno e dispensa

CODICE UPC2765

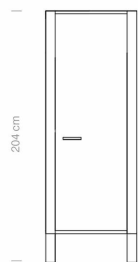


204 cm

76 cm

- Dispensa a due ante

CODICE UPC276

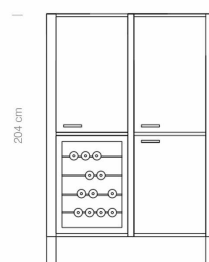


204 cm

76 cm

- Frigo

CODICE UPC2767

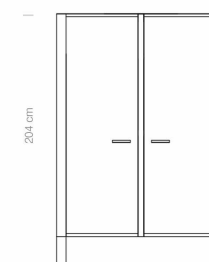


204 cm

141 cm

- Cantina vino e dispensa
- Dispensa a due ante

CODICE UPC21414



204 cm

141 cm

- Frigo*
- Dispensa a due ante

CODICE UPC21415



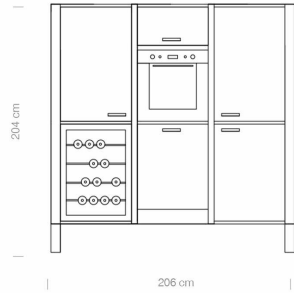
204 cm

141 cm

- Lavastoviglie, forno e dispensa
- Dispensa, forno e dispensa

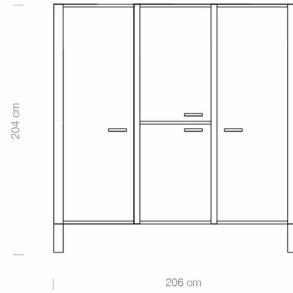
CODICE UPC21416

Modulo Up Window C2 - stazione di stoccaggio ed elettrodomestici 206x71x204 cm



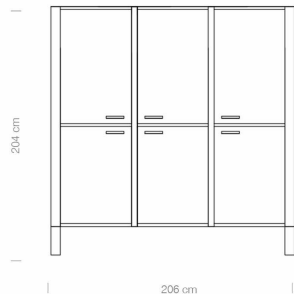
- Cantina vino e dispensa
- Lavastoviglie, forno e dispensa
- Dispensa a due ante

CODICE UPC22061



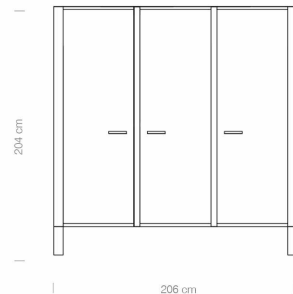
- Dispensa ad anta unica
- Dispensa a due ante
- Frigo

CODICE UPC22062



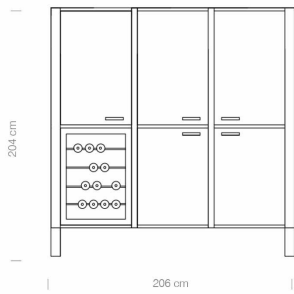
- Dispensa a due ante
- Dispensa a due ante
- Dispensa a due ante

CODICE UPC22063



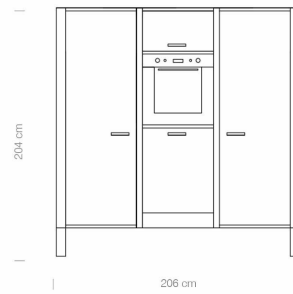
- Dispensa ad anta unica
- Dispensa ad anta unica
- Frigo

CODICE UPC22064



- Cantina vino e dispensa
- Dispensa a due ante
- Dispensa a due ante

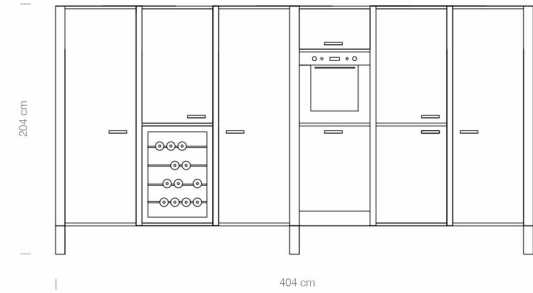
CODICE UPC22065



- Dispensa ad anta unica
- Lavastoviglie, forno e dispensa
- Frigo

CODICE UPC22066

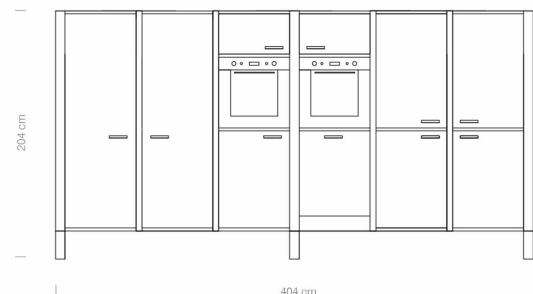
Modulo Up Window C2 - stazione di stoccaggio ed elettrodomestici 404x71x204 cm



- Dispensa ad anta unica
- Cantina vino e dispensa
- Frigo

CODICE UPC24041

- Lavastoviglie, forno e dispensa
- Dispensa a due ante
- Dispensa ad anta unica



- Frigo
- Dispensa ad anta unica
- Dispensa, forno e dispensa

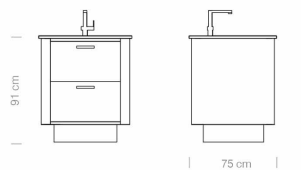
CODICE UPC24042

- Lavastoviglie, forno e dispensa
- Dispensa a due ante
- Dispensa a due ante

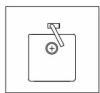
INFORMAZIONI TECNICHE LINEA **LOW WINDOW BI/B2**

Informazioni tecniche

Modulo Low Window B1 - stazione di lavoro 76x75x91 cm



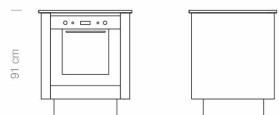
75 cm



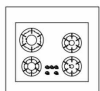
76 cm

CODICE LOWB1761

- Piano di lavoro in acciaio inox satinato con lavello 40x40 cm saldato
- Rubinetto in acciaio inox satinato
- Cassettiera



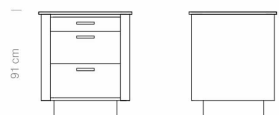
75 cm



76 cm

CODICE LOWB1762

- Piano di lavoro in acciaio inox satinato
- Piano cottura 4 zone a gas/induzione
- Forno



75 cm

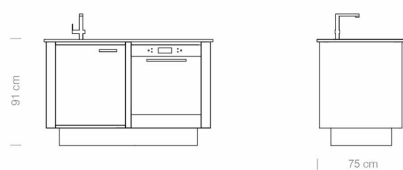


76 cm

CODICE LOWB1763

- Piano di lavoro in acciaio inox satinato
- Cassettiera

Modulo Low Window B1 - stazione di lavoro 141x75x91 cm



75 cm



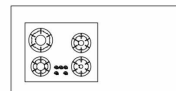
141 cm

CODICE LOWB1141

- Piano di lavoro in acciaio inox satinato con lavello 70x40 cm con sgocciolatoio saldato
- Rubinetto in acciaio inox satinato
- Lavastoviglie in acciaio inox satinato
- Vano spazzatura sottolavello



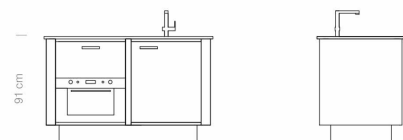
75 cm



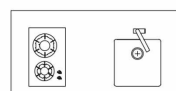
141 cm

CODICE LOWB11412

- Piano cottura 4 zone a gas/induzione
- Forno
- Cassettiera



75 cm

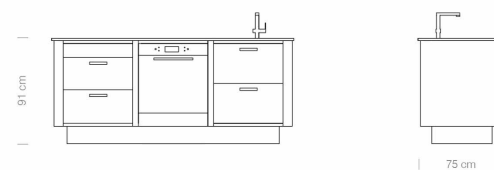


141 cm

CODICE LOWB11413

- Piano di lavoro in acciaio inox satinato con lavello 40x40 cm saldato
- Rubinetto in acciaio inox satinato
- Piano cottura 2 zone a gas/induzione
- Microonde e cassetto portaposate
- Vano spazzatura sottolavello

Modulo Low Window B1 - stazione di lavoro 206x75x91 cm



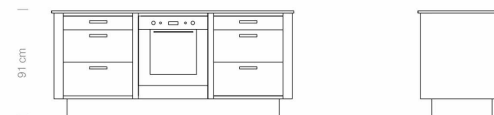
75 cm



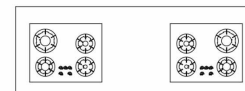
206 cm

CODICE LOWB12061

- Piano di lavoro in acciaio inox satinato con lavello 70x40 cm con sgocciolatoio saldato
- Rubinetto in acciaio inox satinato
- Piano cottura 2 zone a gas/induzione
- Cassettiera
- Lavastoviglie in acciaio inox satinato
- Cassettiera



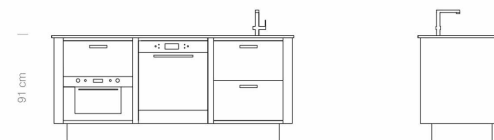
75 cm



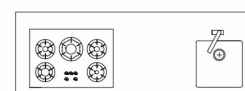
206 cm

CODICE LOWB12062

- Piano di lavoro in acciaio inox satinato
- Doppio piano cottura 4 zone a gas/induzione
- Cassettiera
- Forno
- Cassettiera



75 cm

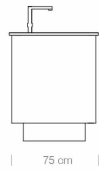
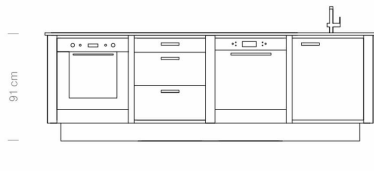


206 cm

CODICE LOWB12063

- Piano di lavoro in acciaio inox satinato con lavello 40x40 cm saldato
- Rubinetto in acciaio inox satinato
- Piano cottura 5 zone a gas/induzione
- Microonde e cassetto portaposate
- Lavastoviglie in acciaio inox satinato
- Cassettiera

Modulo Low Window B1 - stazione di lavoro 274x75x91 cm

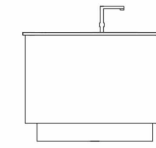
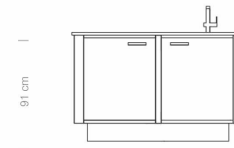


CODICE LOWB12741



- Piano di lavoro in acciaio inox satinato con lavello 70x40 cm con sgocciolatoio saldato
- Rubinetto in acciaio inox satinato
- Piano cottura 4 zone a gas/induzione
- Forno
- Cassettiera
- Lavastoviglie in acciaio inox satinato
- Vano spazzatura sottolavello


Modulo Low Window B1 Isola - stazione di lavoro 141x120x91 cm



91 cm

120 cm

LATO A

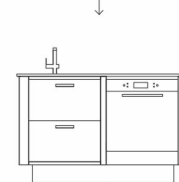


- Piano di lavoro in acciaio inox satinato con lavello 70x40 cm con sgocciolatoio saldato
- Rubinetto in acciaio inox satinato

LATO A

- Dispensa
- Dispensa

LATO B

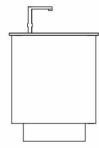
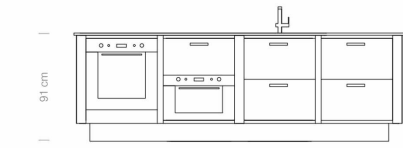


LATO B

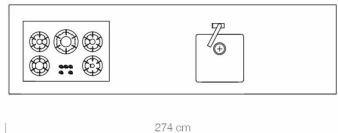
- Cassettiera
- Lavastoviglie in acciaio inox satinato

CODICE LOWB11411

141 cm

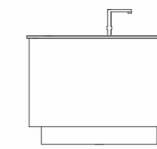
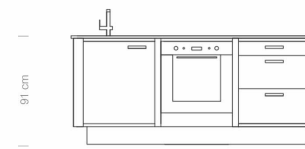


CODICE LOWB12742



- Piano di lavoro in acciaio inox satinato con lavello 40x40 cm
- Rubinetto in acciaio inox satinato
- Piano cottura 5 zone a gas/induzione
- Forno
- Microonde con cassetto portaposate
- Cassettiera
- Cassettiera

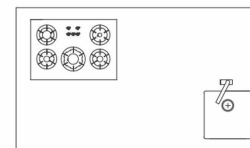
Modulo Low Window B1 Isola - stazione di lavoro 206x120x91 cm



91 cm

120 cm

LATO A

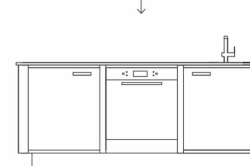


- Piano di lavoro in acciaio inox satinato con lavello 40x40 cm saldato
- Rubinetto in acciaio inox satinato
- Piano cottura 5 zone a gas/induzione

LATO A

- Dispensa
- Forno
- Cassettiera

LATO B

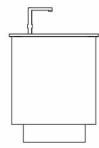
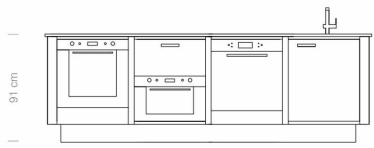


LATO B

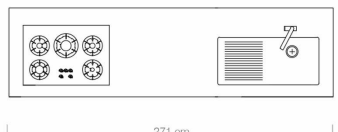
- Dispensa
- Lavastoviglie in acciaio inox satinato
- Vano spazzatura sottolavello

CODICE LOWB1206I2

206 cm



CODICE LOWB12743

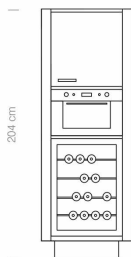


- Piano di lavoro in acciaio inox satinato con lavello 70x40 cm con sgocciolatoio saldato
- Rubinetto in acciaio inox satinato
- Piano cottura 5 zone a gas/induzione
- Forno
- Microonde con cassetto portaposate
- Lavastoviglie in acciaio inox satinato
- Vano spazzatura sottolavello

271 cm

Informazioni tecniche

Modulo Low Window B2 - stazione di stoccaggio ed elettrodomestici 76x71x204 cm

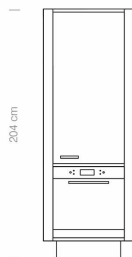


204 cm

76 cm

- Cantina vino, microonde e dispensa

CODICE LOWB2761



204 cm

76 cm

- Lavastoviglie e dispensa

CODICE LOWB2762



204 cm

76 cm

- Forno, macchina del ghiaccio e dispensa

CODICE LOWB2763



204 cm

76 cm

- Forno, microonde e dispensa

CODICE LOWB2764

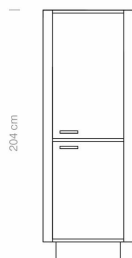


204 cm

76 cm

- Lavastoviglie, macchina del ghiaccio e dispensa

CODICE LOWB2765

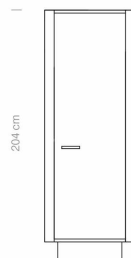


204 cm

76 cm

- Dispensa a due ante

CODICE LOWB2766



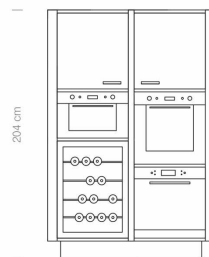
204 cm

76 cm

- Frigo

CODICE LOWB2767

Modulo Low Window B2 - stazione di stoccaggio ed elettrodomestici 141x71x204 cm

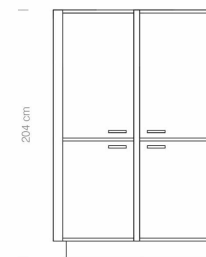


204 cm

141cm

- Cantina vino, microonde e dispensa
- Lavastoviglie, forno e dispensa

CODICE LOWB21411

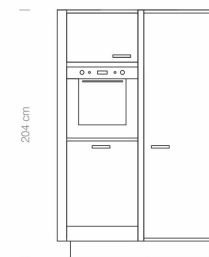


204 cm

141 cm

- Dispensa a due ante
- Dispensa a due ante

CODICE LOWB21412

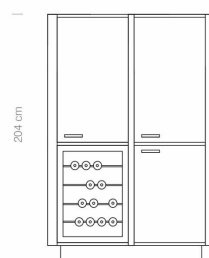


204 cm

141 cm

- Lavastoviglie, forno e dispensa
- Frigo

CODICE LOWB21413

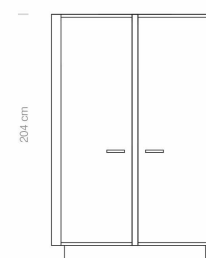


204 cm

141 cm

- Cantina vino e dispensa
- Dispensa a due ante

CODICE LOWB21414

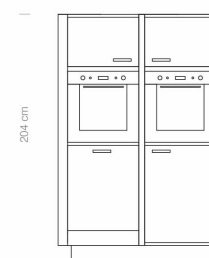


204 cm

141 cm

- Dispensa a due ante
- Frigo

CODICE LOWB21415



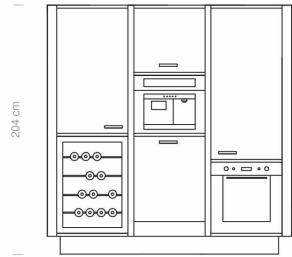
204 cm

141 cm

- Lavastoviglie, forno e dispensa
- Dispensa, forno e dispensa

CODICE LOWB21416

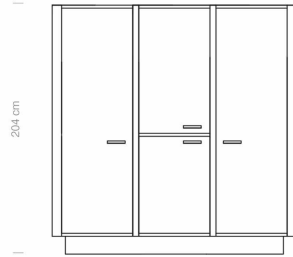
Modulo Low Window B2 - stazione di stoccaggio ed elettrodomestici 206x71x204 cm



206 cm

- Cantina vino e dispensa
- Lavastoviglie, macchina del ghiaccio e dispensa
- Forno e dispensa

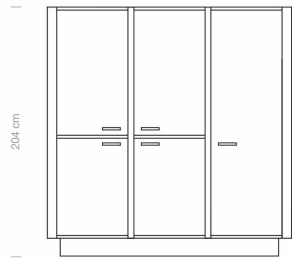
CODICE LOWB22061



206 cm

- Dispensa
- Dispensa a due ante
- Frigo

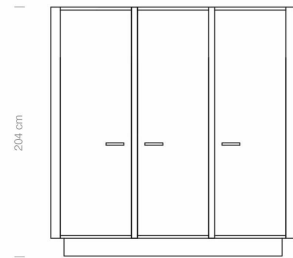
CODICE LOWB22062



206 cm

- Dispensa a due ante
- Dispensa a due ante
- Frigo

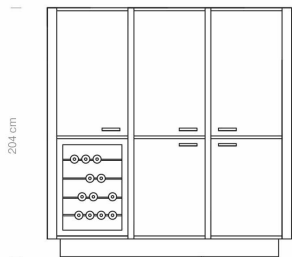
CODICE LOWB22063



206 cm

- Frigo
- Dispensa
- Dispensa

CODICE LOWB22064



206 cm

- Cantina vino e dispensa
- Dispensa a due ante
- Dispensa a due ante

CODICE LOWB22065

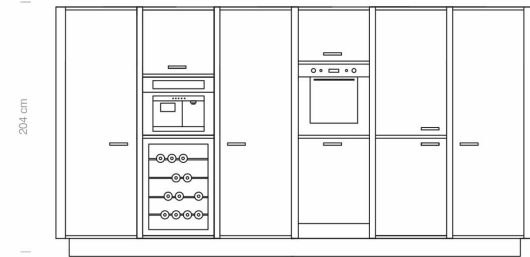


206 cm

- Frigo
- Lavastoviglie, macchina del ghiaccio e dispensa
- Forno e dispensa

CODICE LOWB22066

Modulo Low Window B2 - stazione di stoccaggio ed elettrodomestici 401x71x204 cm



401 cm

- Frigo
- Cantina vino, macchina del ghiaccio e dispensa
- Dispensa
- Lavastoviglie, forno e dispensa
- Dispensa a due ante
- Dispensa

CODICE LOWB24011



401 cm

- Dispensa
- Frigo
- Dispensa, forno e dispensa
- Lavastoviglie, macchina del ghiaccio e dispensa
- Dispensa a due ante
- Dispensa a due ante

CODICE LOWB24012

Note legali

Editore e copyright

Lgtek

Sede legale - Via Caldana 1, Cocquio Trevisago (Va)

Sede operativa - Via Bongiasca 1041 , Comabbio (VA)

Showroom - Via Bolchini 15, Varese (Va)

Tel. 0332 1950728

info@lgtek.it | www.lgtek.it

Fotografia

Mattia Ozbot

www.mattiaozbot.com

Lgtek si riserva il diritto di apportare modifiche tecniche e di esecuzione.

Eventuali differenze di colore sono dovute a processi di stampa.

Edizione 2021

